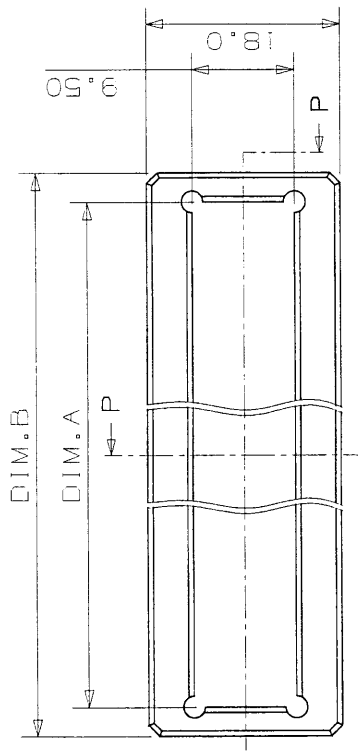
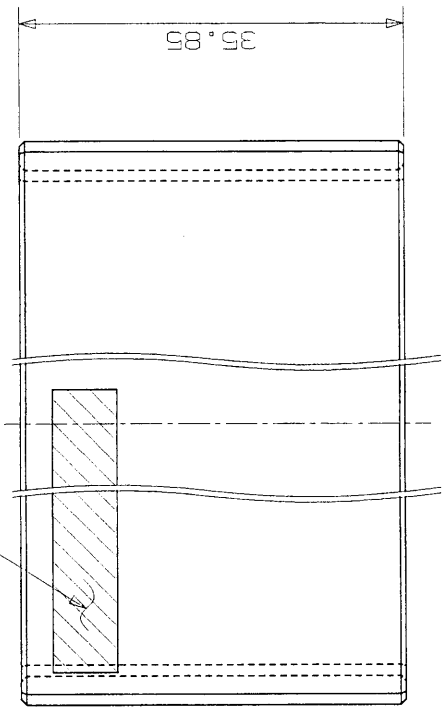
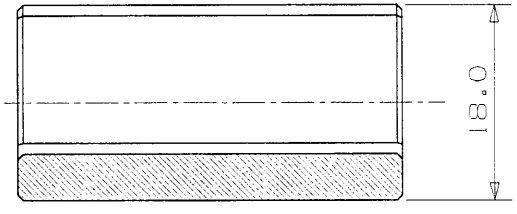


注記 / NOTES

△ 製品番号表示 / 10991-XX
INDICATION OF
PRODUCT No.: 10991-XX

CONTACT Q.TY IN	DIM.A	DIM.B
14	29.94	35.3
20	33.75	39.15
26	37.56	43.0
36	43.91	49.3
40	46.45	51.9
50	52.80	58.2
68	64.23	69.6
80	71.85	77.3



承認/APP M. SHIMADA 2000/2/21	単位 / UNIT mm	B	07/5/17	△ ADDED "20P"	Z.S	7.1
原種/CH. H. MATSUOKA 2000/2/21	尺数 / SCALE	A	00/5/10	△ ADDED	T.S	H.M
総括/DE. T. SHIMIZU 2000/2/21	自由 / FREE	年・月・日 REV.	DATE	記 事 DESCRIPTION	改訂者 DR.	発向 CH.
第3角法 / THIRD ANGLE PROJECTION	◎ 住友スリーエム株式会社 / SUMITOMO 3M LIMITED この図面は住友スリーエム社が著作権を所有しているもので当社による 許可を得ないで複製及び住友スリーエム社が認可した目的外に使用し てはなりません。 THIS DOCUMENT CONTAINS INFORMATION WHICH IS PROPRIETARY TO SUMITOMO PART OF THIS DOCUMENT IS PUBLIC IN PART. SHALL BE MADE WITHOUT WR- ITTEN AUTHORIZATION FROM 5/3M.	名称 / TITLE 10991-XX Stopper Block for MDR Straight receptacle Press fit type 102XX-R2XX XX				
公差 / DIM mm	mm	.0	.00	.000		
角度 / ANGULAR	°	±0.2	±0.13			
材質 / MATERIAL	熱処理 / HEAT TREAT	図面番号 / DRAWING NO. 3U-0010-1596-6				
仕上げ / FINISH	上位図面 / USED ON	改訂 / REV. B				
ニトリッド / NITRIDING	JNPS番号 / JNPS NO.					

住友スリーエム株式会社
SUMITOMO 3M LIMITED